

говорящий карандашик

Н. В. ГАЛЬСКАЯ

ТЕТРАДЬ

ДЛЯ ЗАКРЕПЛЕНИЯ


ПРОИЗНОШЕНИЯ ЗВУКОВ



П п'
Б б'



Ф ф'
В в'



Т т'
Д д'

ПОСОБИЕ
ДЛЯ
ДОШКОЛЬНИКОВ



АБЕРСЭБ

ГОВОРЯЩИЙ КАРАНДАШИК

Н. В. ГАЛЬСКАЯ

ТЕТРАДЬ

для закрепления произношения звуков

П, П', Б, Б', Ф, Ф', В, В', Т, Т', Д, Д'

УДК 372.461 ББК 74.102 Г17

Гальская Н. В.

Тетрадь для закрепления произношения звуков П, П', Б, Б', Ф, Ф', В, В', Т, Т', Д, Д': Пособие для детей с нарушениями речи / Н. В. Гальская; Худож. Е. С. Шапошникова. — Мн.: «Аверсэв», 2003. — 16 с. — (Говорящий карандашик).

ISBN 985-6573-97-1.
ББК 74.102

УДК 372 461

Учебное издание

ГОВОРЯЩИЙ КАРАНДАШИК

Гальская Наталия Владимировна ТЕТРАДЬ ДЛЯ ЗАКРЕПЛЕНИЯ ПРОИЗНОШЕНИЯ ЗВУКОВ П, П', Б, Б', Ф, Ф', В, В', Т, Т', Д, Д'

Пособие для детей с нарушениями речи

Ответственный за выпуск *Д. Л. Деміювский* Художник *Е. С. Шапошникова*

Подписано в печать с готовых диапозитивов 19.03.2003. Формат 60x84 '/. Бумага офсетная. Гарнитура «Times». Печать офсетная. Усл. печ. л. 1,86 Уч.-изд. л. 1,70. Тираж 5100 экз. Зак. 622.

Удостоверение № 08-33-0.156048 о государственной гигиенической регистрации продукта от 13.12.2000.

Общество с дополнительной ответственностью «Аверсэв» Лицензия ЛВ № 106 от 25.07.2002. Контактный телефон (017) 210-18-98.

E-mail: info@aversev.com; www.aversev.com Республика Беларусь, 220123, Минск, М. Богдановича, 129а.

Республиканское унитарное предприятие
«Издательство «Белорусский Дом печати».
220013, Минск, проспект Ф. Скорины, 79.

© Гальская Н. В., 2003
ISBN 985-6573-97-1

© оформление, ОДО «Аверсэв», 2003

Уважаемые взрослые!

Предлагаем вашему вниманию серию тетрадей «Говорящий карандашик» по закреплению правильного произношения звуков у детей дошкольного возраста.

Серия состоит из 7 тетрадей:

- 1. Тетрадь для закрепления произношения звуков П, П', Б, Б', Ф, Ф', В, В', Т, Т', Д, Д'*
- 2. Тетрадь для закрепления произношения звуков К, К', Г, Г', Х, Х', Й.*
- 3. Тетрадь для закрепления произношения звуков С, С', З, З', Ц.*
- 4. Тетрадь для закрепления произношения звуков Ш, Ж..*
- 5. Тетрадь для закрепления произношения звуков Ч, Щ.*
- 6. Тетрадь для закрепления произношения звуков Л, Л'.*
- 7. Тетрадь для закрепления произношения звуков Р, Р'.*

Выполняя игровые упражнения пособия «Говорящий карандашик», ваш малыш будет тренироваться в произношении «трудных» для него звуков в слогах, словах, предложениях. Одновременно познакомится с первыми навыками рисования и письма.

Для выполнения заданий вам понадобятся:

- цветные карандаши, ручки, фломастеры;*
- хорошее настроение и терпение;*
- слова одобрения и поощрения для вашего малыша за старание.*

Занимаясь с малышом 10—15 минут ежедневно, вы научите его:

- красиво и чисто произносить звуки в словах;*
- правильно и легко держать карандаш;*
- уметь проводить различные линии;*
- ориентироваться на листе бумаги.*

У вашего ребёнка будут развиваться:

- зрительное и слуховое восприятие;*
- внимательность и творческое воображение.*

Обратите внимание на специальный символ:



—ребёнку необходимо обвести по точкам рисунок и назвать то, что у него получилось.



ПАРОВОЗИК

Выучи стихотворение.

Запыхтел наш паровоз:
«П-п-п, пых, пых, пых».
Нас на станцию привёз он:
«П-п-п, пых-пых-пых!».



Давай изобразим паровозик. Двигайся и повторяй:
«П-п-п, пых-пых, п-п-п, пых-пых...».



Пых-пых



Проведи несколько прямых линий по точкам. Как движутся паровозики? «Пых-пых, пых-пых».




МЫШОНОК ПИК

«Мышонок и пирожки»

Напекли вы пирожков, пи-пи-пи,
Пироги у вас вкусны, пи-пи-пи,
Ох, румяны, ох пышны, пи-пи-пи,
Съем их все до одного, пи-пи-пи.



Мышонок Пик бегает и ищет пирожки: «Пи-пи-пи, пироги у вас вкусны».

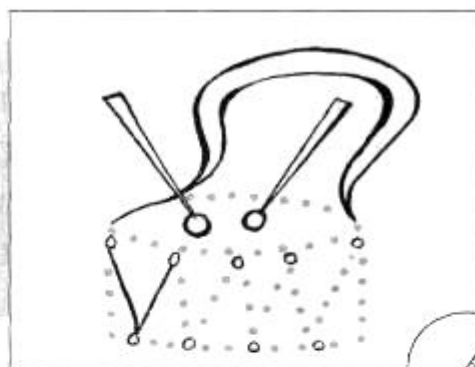


Помоги мышонку собрать пирожки. Проведи внутри круга линии по точкам. Рисуй, проговаривай: «Пи-пи-пи, пироги...». Сосчитай, сколько пирожков может собрать мышонок: «Один пирожок, два пирожка, три пирожка...».

БАРАБАН

Отгадай загадку.

Не гром, а гремит,
Но тем и знаменит.



Барaban стучит: «Бам, бам, бам...,
бом, бом, бом..., бум, бум, бум».

Повтори!



Произнеси несколько раз вслух как стучит барабан и проведи линии по пунктирным точкам.

БАНАНЫ

Доскажи словечко.

Забавной обезьяне
Бросили бананы,
Бросили бананы
Забавной.....



Произнеси несколько раз без запинки: «Бананы для обезьяны...».




Нарисуй и раскрась бананы. Сосчитай, сколько бананов висит на ветке.


БУБЛИК

Отгадай загадку.

Маленькое, сдобное
Колесо съедобное. Я
одна тебя не съем
Разделю ребятам всем.

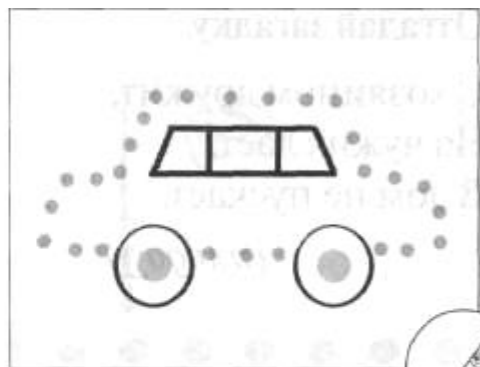


Выучи чистоговорку: «Бублички-бараночки очень любит
Анечка».



Обведи бублики по образцам, проговаривая слово «бублик». Сосчитай их.


МАШИНА

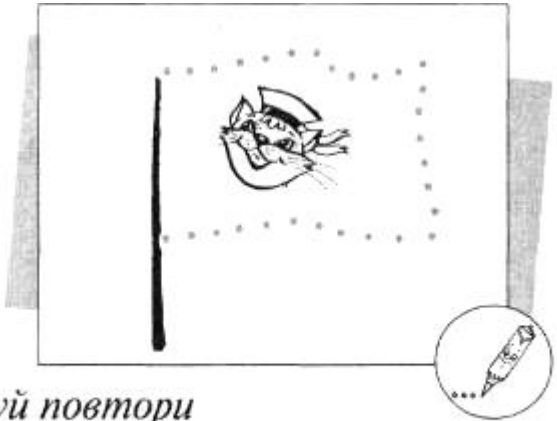


Произнеси несколько раз как сигналият машины: «Би-би-би...».




СОБАЧКА

Отгадай загадку.
С хозяином дружит,
На чужих лает,
В дом не пускает.



Как лает маленькая собачка? Попробуй повтори несколько раз: «Аф-аф-аф...».

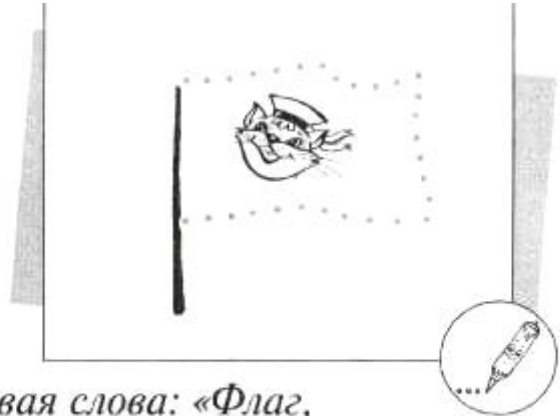


Обведи по пунктирным точкам дуги. Рисуя, не отрывай руки от листа бумаги.

ФЛАЖКИ

Повтори стихотворение.

Флаг-флажочек,
Подует ветерочек
И он заколышется,
На ветру затрепещется.



Нарисуй красивые флажки, проговаривая слова: «Флаг, флажок...».




Раскрась сначала самые большие флажки, а потом — маленькие.
Сколько ты раскрасил флажков?

ФИАЛКИ

Отгадай загадку:

Под тенью сосновой
Цветок есть лиловый.



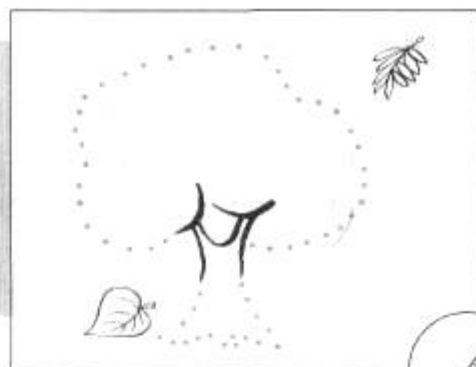
Обведи фиалки по пунктирным точкам и раскрась их фиолетовым цветом.



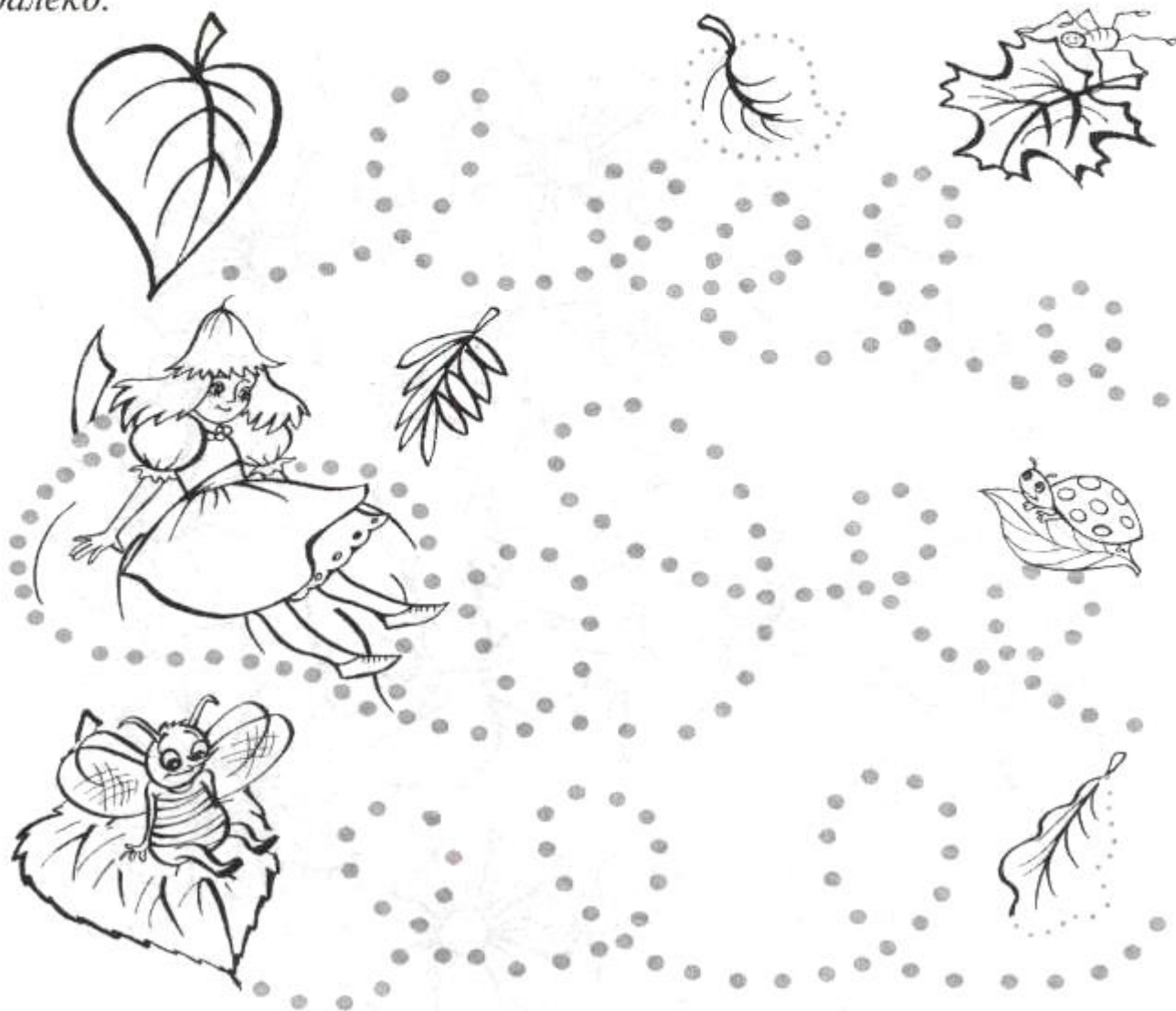
Сколько фиалок выросло под сосной? Сосчитай: «Одна фиалка, две фиалки...».

ВЕТЕР

«Воет ветер»
Воет, воет ветер,
Воет, завывает,
С дерева листочки
Жёлтые срывает: «В-в-в».



Ветер сорвал с разных деревьев листочки и унёс их далеко-далеко.

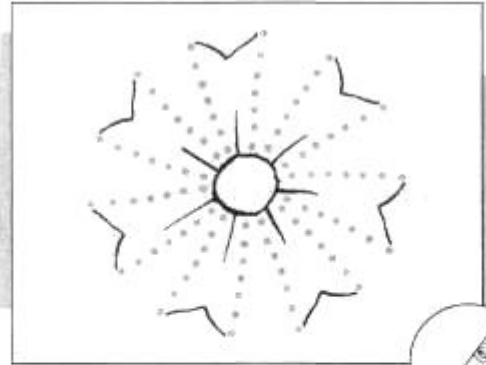


Обведи линии по пунктирным точкам, проговаривая вслух: «В-в-в, ветер воет».

ВЕНОЧЕК

Отгадай загадку.

Как зовут меня, скажи!
Часто прячусь я во ржи,
Скромный полевой цветок
Синеглазый....



У девочки Василинки в веночке васильки. Повтори: «Василёчек - василёк...».



Раскрась цветочки, проговаривая слова: «Василёчек-василёк...».

ВИШЕНКИ

Повтори без запинки.

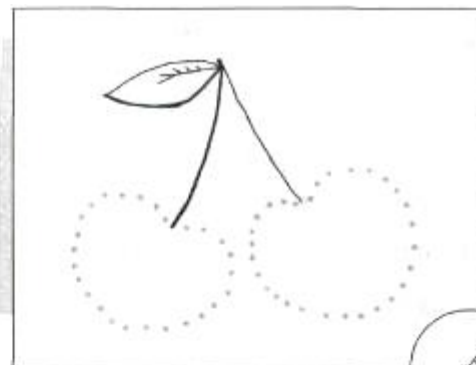
Воробьиная стая

Вишни клевала,

Вишни клевала

И напевала:

«Чик-чирик, чик-чирик...».



Воробышки очень любят спелые вишенки.

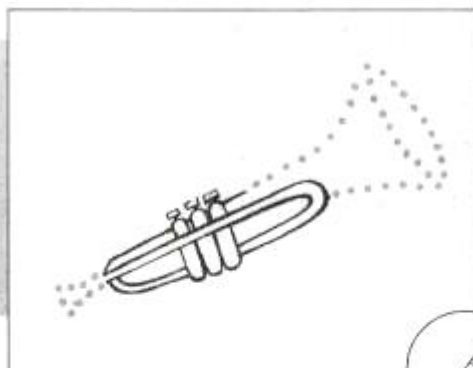


Дорисуй ягоды вишни по примеру, чётко проговаривая слова:
«Вишенка, вишня».


ТУ-ТУ-ТУ

Доскажи словечко.

Ту-ту-ту, ту-ту-ту,
Потерял пастух трубу.
Потерял и не нашёл.
И опять ко мне пришёл.
Ту-ту-ту, ту-ту-ту...



Подуй в трубу: «Ту-ту-ту, ту-ту-ту...».





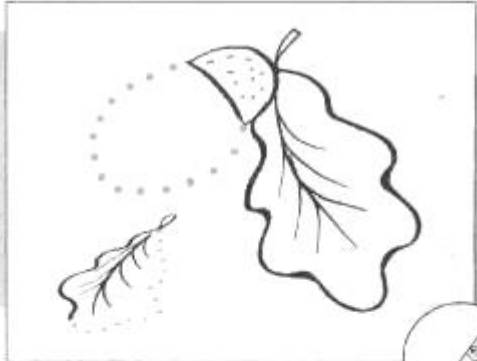
Проведи линии по пунктирным точкам, проговаривая слог «ту» несколько раз.

ДЯТЕЛ

Повтори чистоговорку.
Дятел на дубу сидит
И в дубу дупло долбит:
«Д-д-д...».



*Как дятел стучит по дереву?
«Д-д-д...». Попробуй произнеси. Ну, как,
получилось? Вот и отлично!*



Проведи линии по пунктирным точкам, повторяй, как дятел стучит по дереву: «Д-д-д...».


ДЫМ-ДЫМОК

Отгадай загадку.

Без рук,
Без ног,
Без лестницы,
Без верёвки,
В небо поднимается...



В домике у трёх поросят из трубы дым-дымок вьётся. Произнеси несколько раз: «Дым-дымок...».



Обведи по точкам контуры дыма и дорожку к дому. Повторяй, рисуя, слова: «Дым-дымок...».

ТЕТРАДЬ
ДЛЯ ЗАКРЕПЛЕНИЯ
ПРОИЗНОШЕНИЯ ЗВУКОВ



ПЬФВД

Дорогой малыш!

Эти задания для тебя придумал
«Говорящий карандашик».

Он научит тебя свистеть, шипеть, рычать.

Ты сможешь «бегать, прыгать, летать»

по бумаге и отгадывать

весёлые загадки.

Желаем успехов!



ISBN 985-6573-97-1

