


# Автоматизация звука Ш

## Описание правильной артикуляции.

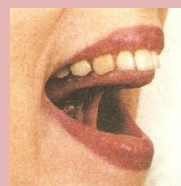
- Губы округлены и слегка выдвинуты вперёд.
- Зубы сближены.
- Широкий кончик языка приподнят к альвеолам или переднему краю твёрдого нёба и образует с ними щель.
- Посередине языка идёт тёплая воздушная струя, которая легко ощущается ладонью руки, поднесённой ко рту.
- Воздушная струя идёт через рот.
- Голосовые связки раскрыты, голос не звучит.

## Артикуляционная гимнастика



### Грибок.

Улыбнуться, показать зубы, приоткрыть рот и, прижав широкий язык всей плоскостью к нёбу, широко открыть рот. (Язык будет напоминать тонкую шляпку гриба, а растянутая подъязычная связка - его ножку.)



### Маляр

Улыбнуться, открыть рот и "погладить" кончиком языка нёбо, делая языком движения вперед-назад



### Вкусное варенье.



Слегка приоткрыть рот и широким передним краем языка облизать верхнюю губу, делая движение языком сверху вниз, но не из стороны в сторону.



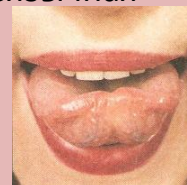
### Гармошка.



Улыбнуться, приоткрыть рот, приклеить язык к небу и, не опуская языка, закрывать и открывать рот (как растягиваются меха гармошки, так растягивается подъязычная уздечка). Губы находятся в положении улыбки.



### Чашечка



Улыбнуться, приоткрыть рот, положить широкий язык на нижнюю губу и завернуть передний край языка вверх. Язык принимает форму чашечки



### Лошадка




Улыбнуться, широко открыть рот пощелкать кончиком языка наверху. Ускоряем темп.


## Отработка изолированного звука

### Упр №1 «Разноцветные дорожки»

«Ползи» (веди пальчиком) поочерёдно по каждой дорожке и пой, как змея: Ш-Ш-Ш. «Ползти» и шипеть надо непрерывно, чтобы звук звучал долго. Если не получается, остановись, сделай вдох, «ползи» и шипи дальше.



## Автоматизация звука в прямых слогах



### Упр №2 «Лестница»

«Поднимайся» по лестнице за игрушками и на каждой ступеньке произноси: Ш-ША, Ш-ША и т. д. (аналогично прорабатываются слоги ШИ, ШО, ШУ). Затем произноси по 2-3 слога на каждой ступеньке.

**Упр №3** Выполни слоговые упражнения. Произноси выделенные слоги громче и дольше (с ударением).

шашу... шуши... шише... шушо... шеша... шашу... шуши... шише... шушо... шеша... шашашу... шушуши... шишише... шушушо... шешеша...

**Упр №4** «Молоточек». Повтори ритм, который отстучит взрослый, на слоге ша (шо, шу, ши).

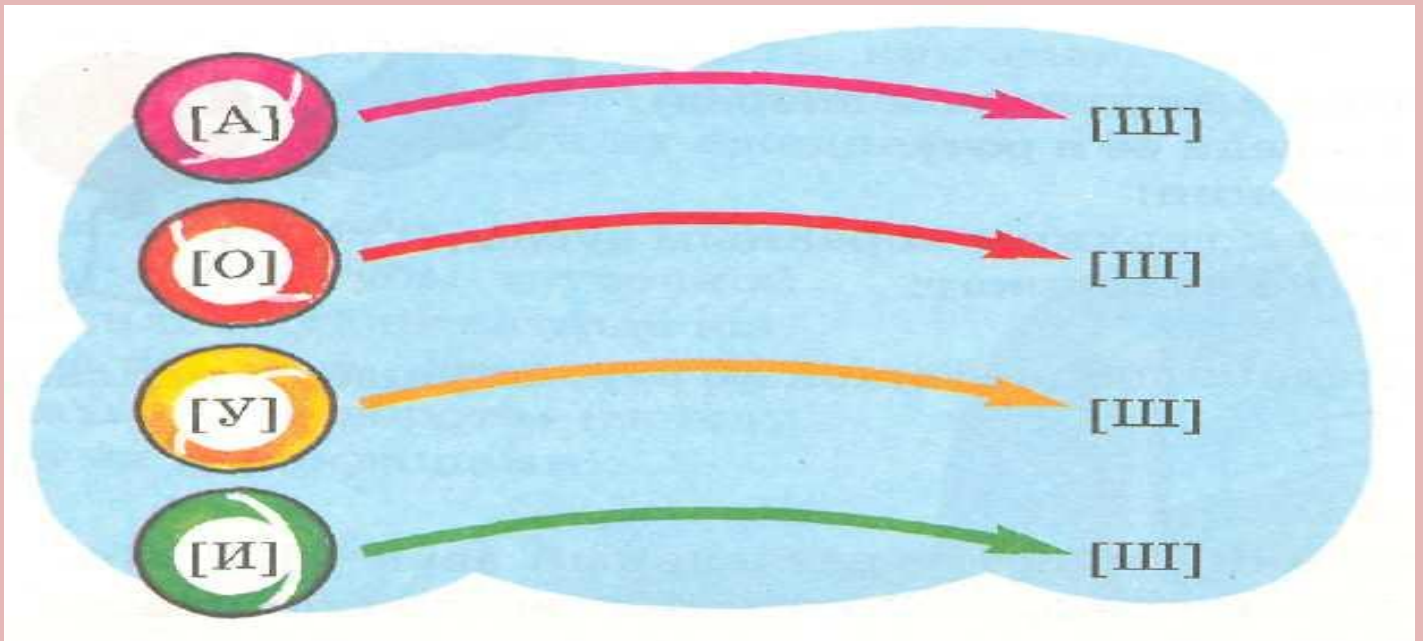
Пример: 1 — 2 — ша — шаша.

Ритмы: 2 — 1, 2 — 2, 1 — 3, 3 — 1, 1 — 1 — 2, 1 — 2 — 1, 2 — 3 ИТ. д.

### **Автоматизация звука в обратных слогах**

**Упр №5** Повтори обратные слоги.

аш - ош - уш - ыш - иш - еш - ёш - юш - яш



**Упр №6** «Змея играет в мяч»

«Бросая» каждый мячик, произноси по одному слогу: А—Ш, А—Ш и т. д. (произнося слоги, веди пальчиком по] стрелочке). Точно так же произнеси слоги О —Ш, У —Ш, И—Ш.

Очень важно: сначала звуки не произносить слитно!

**Упр №7** Повтори слоги, где звук Ш находится между гласными.

аша - ашо - ашу - аши

уша - ушо - ушу - уши

оша — ошо - ошу - оши

иша-ишо-ишу - иши

### **Автоматизация звука в слогах со стечением согласных**

**Упр №8** Повтори прямые слоги со стечением согласных.

шта - што - шту - шты - шти

шка - шко - шку - шкы - шки

шма - шмо - шму - шмы - шми

шва - шво - шву - швы - шви

**Упр №9** Повтори обратные слоги со стечением согласных.

ашт - ошт — ушт — ьшт - ишт - ешт - ёшт - юшт - яшт

ашк - ошк - ушк - ьшк - ишк - ешк - ёшк - юшк - яшк

**Упр №10** Повтори, прочитай слоги по столбикам и строчкам.

шта	шпа	шка	шма	шна	шва	шла	шра
што	шпо	шко	шмо	шно	шво	шло	шро
шту	шпу	шку	шму	шну	шву	шлу	шру
шты	шпы	šky	шмы	шны	швы	шлы	шры
штя	шпя	шкя	шмя	шня	швя	шля	шря
штё	шпё	шкё	шмё	шнё	швё	шлё	шрё
штю	шпю	шкю	шмю	шню	швю	шлю	шрю
шти	шпи	шки	шми	шни	шви	шли	шри
ште	шпе	шке	шме	шне	шве	шле	шре

**Упр №11** Повтори, прочитай цепочки слогов.

шта – што – шту	шпу – шпа – шпо	шко – шка – шку
ште – шти – штю	шпи – шпе – шпё	шкё – шки – шке
шму – шма – шмо	шно – шны – шну	шву – швы – шва
шме – шми – шмя	шня – шнё – шню	шве – швё – шви
шла – шло – шлы	шро – шру – шры	шлю – шли – шля
шри – шря – шрё		

## **Автоматизация звука в начале слова**

**Упр №12** Повтори слова, где звук Ш находится в начале слова.

Ша: шайба, шахматы, шампунь, шапка, шахта, шаг, шампиньон.

Шо: шов, шепот.

Шу: шум, шутка, шут, шутить, шумовка, шутник, шуба, шуметь.

Ши: шина, шипы, шить, шип, шитье, шифон, шипеть, шиповник.

Ше: шея, шептать.

Стечение согласных: штанга, шкаф, швы, швея, шпагат, швед, шпага


**Упр №13**

Поиграй в игру «Один — много».

а) шина –шины	б) шаг – шага
шапка – ...	шинель–...
шайба – ...	шаман – ...
шея – ...	шампунь–...
<u>шутка</u> – ...	<u>шоколадка</u> – ...
ширма – ...	шуруп – ...

### Упр №14

1. Проговори каждое слово как чистоговорку. Например: ША-ША-ША — ШАПКА, ШИ-ШИ-ШИ - ШИНА и т.д.
2. Повтори слова в том же порядке, как я скажу (взрослый повторяет три-четыре слова, меняя их порядок).
3. Объясни каждое слово. Например: шапка — это головной убор,
4. Если картинка отмечена 🖐️, представь себе, что таких предметов пять, и сосчитай их: одна шапка, две шапки, три шапки и т. д.



### Упр №15

Замени первый звук в слове на звук *ш*. Какое новое слово получилось?

тапка — шапка

маг — \_

зов — \_

толк — \_

дар — \_

топот — шёпот

майка — \_

даль — \_

мыло — \_

фея — \_

накал — шакал

Гарик — \_

валун — \_

ворох — \_

губы — \_

### Упр №16

Закончи предложение по образцу. Пример: компот из шиповника — *шиповниковый компот.*

Нора у шакала — ...

Конфета из шоколада — ...

Платок на шею — ...

Доска для шахмат — ...

Завод шин — ...

Суп из шампиньонов — ...

Платье из шёлка — ...

Рассказ с шутками — ...

### Упр №17

Доскажи слово в рифму.

А под снегом спит медведь. Тише, тише. Не ...!	Вверх и вниз по склонам гор Нас везёт лихой ...
Жёлтых листьев целый ворох, Ветра нет, а в листьях ...	Всё что нужно для игры: Куклы, мячики, ...

### Упр №18

Повтори, прочитай слова.

штаб

шпала

штиль

шпинат

шкаф

шмель

шхуна

шлем

штамп

шпилька

шторм

шпагат

школа

швед

шкура

шляпа

штанга

шпага

штора

шпингалет

шквал

швея

шкварки

шлюпка

штука

шпион

штопор

шпроты

шкатулка

шланг

шрам

швабра

штурвал

шпаргалка

шриф

шнурок

# Автоматизация звука в середине слова

## Упр №19

Повтори слова, где звук Ш находится в середине слова.

Ша: каша, ушанка, Маша, Даша, Паша, Наташа, ваша, наша, Яша, Гоша, Антоша, мышата, Миша, дышать, кушать, вешать.

Аш: башня, букашка, пашня, кашка, башмак, каштан, пташка.

Шо: мышонок, мешок, пушок, капюшон, петушок, кукушонок, тушенка.

Ош: кошка, окошко, мошка, Тимошка.

Шу: мишутка.

Уш: пушка, подушка, избушка, кукушка, мушка, опушка, квакушка, катушка, бабушка, дедушка, ушки, кадушка, матушка.

Ши: машина, уши, пушинка, вышивать, мыши, ошибка, тишина, ушиб, ковшик, кувшин, кувшинка.

Ыш: пятнышко, пышка, донышко.

Ше: мишень, ошейник, бушевать.

Стечение согласных: пшено, пшённый.

## Упр №20

Посчитай слова от 1 до 5.

Пример: одна ошибка, две ошибки, три ошибки, четыре ошибки, пять ошибок.

а) ошибка	мишень	б) дешёвая машина
мышонок	волшебник	большой ошейник

## Упр №21

«Назови ласково».

а) лошадь – лошадка	б) башня – башенка
петух – ...	вишня – ...
машина – ...	камень – ...
парашют – ...	карман – ...
ремень – ...	горох – ...
вермишель – ...	воробей – ...

## Упр №22

Поиграй в игру «Один — много».

а) ушиб – ушибы	б) лошадь – лошади
ошибка – ...	ухо – ...
мишень – ...	каша – ...
ошейник – ...	кошелёк – ...
малыш – ...	пешеход – ...
камыш – ...	ландыш – ...
мышонок – ...	калоша – ...
нарушение – ...	клавиша – ...

### Упр №23

Взрослый	Ребёнок	Ребёнок
гру —	<i>ша</i>	<i>груша</i>
кры —	<i>ша</i>	<i>крыша</i>
ча —	<i>ша</i>	<i>чаша</i>
ка —	<i>ша</i>	<i>каша</i>
поро —	<i>ша</i>	<i>пороша</i>
лу —	<i>ша</i>	<i>Луша</i>
горбу —	<i>ша</i>	<i>горбуша</i>
афи —	<i>ша</i>	<i>афиша</i>
зам —	<i>ша</i>	<i>замша</i>
лап —	<i>ша</i>	<i>лапша</i>

### Упр № 24 Говорим вместе.

(Взрослый произносит начало слова, а ребенок заканчивает, добавляя «шка», и называет слово целиком).

Взрослый	Ребёнок	Ребёнок
поду —	<i>шка</i>	<i>подушка</i>
лягу —	<i>шка</i>	<i>лягушка</i>
су —	<i>шка</i>	<i>сушка</i>
пу —	<i>шка</i>	<i>пушка</i>
ватру —	<i>шка</i>	<i>ватрушка</i>
му —	<i>шка</i>	<i>мушка</i>
куку —	<i>шка</i>	<i>кукушка</i>
игру —	<i>шка</i>	<i>игрушка</i>
ми —	<i>шка</i>	<i>мишка</i>
весну —	<i>шка</i>	<i>веснушка</i>

### Упр № 25 Игра «Добавь слог»:

-ша	-шо	-шу	-ши
ка..	хоро..	пи..	малы..
Ма-		ма..	гало..
Ла..		но..	камы..
Ми..		ко..	кры
Лу..		па..	ков
лап..		ды..	напи-
кры..		ту.	шала..
Па-		про..	гру
ду-			афи..
ча.,			каранда..
гру-			клави-
афи..			ланды-
поро..			детёны..
гало..			
горбу..			



## Автоматизация звука в конце слова

### Упр № 26

Повтори слова, где звук Ш находится в конце слова.

Аш: ваш, наш, гуашь.

Уш: душ, тушь.

Иш: тишь, мякиш, финиш.

Ыш: мышь, камыш, детёныш.

Еш: ешь, пьёшь, поёшь, идёшь.

Стечение согласных: ковш.

### Упр №27 Повтори слова с двумя звуками Ш.

Шишки штанишки шашки шипишь шутишь пижешь шьёшь шумишь

### Упр № 28 Повтори, прочитай слова. Поиграй в игру «Исправь взрослого».

Взрослый произносит «ералас, а ребенок -ералаш»и т.д .

а) гуашь	душ	мышь	финиш
<u>гуляш</u>	глушь	тишь	мякиш
карандаш	тушь	малыш	ландыш
«Ералаш»	коклюш	камыш	детёныш

б) марш	<u>ковш</u>	<u>Фальшь</u>
фарш	ёрш	реванш

## Автоматизация звука в словосочетаниях

**Упр №29** «Чьё это?» Составь предложения по образцу. Пример: У Маши шампунь. Это *Машин шампунь*.

У Даши кошелёк. Это ...

У Миши машина. Это ...

У Алёши шоколадка. Это ...

У Наташи своё решение. Это ...

У лошади копыта. Это ...

У мыши норка. Это ...

У петушка гребешок. Это ...

У пешеходов свой переход. Это ...

### Упр № 30

Повтори словосочетания.

дедушкины шахматы	шумные пташки
вишнёвый компот	двойной шов
новая подушка	дубовый шкаф
тихий шаг	бабушкина шуба
швейная машинка	пуховая шапка
пшённая каша	новая ушанка

## Упр № 31 Чётко произносить словосочетания:

наша школа	швейная машина
шумные шалуны	шёлковая шаль
душистый шампунь	Дашина шапка
шелуха шиповника	шутник мишутка
шумят камыши	шпиль башни
тушёный шпинат	шитьё шинели
пышная плюшка	душистые ландыши
наша бабушка	шипы шиповника
большой шмель	катушка шёлка
пшённая каша	шёлковая штюпка
пушистая шляпа	дешёвые книжки
большой шкаф	широкополая шляпа
шипение кошки	шёлковое кашне
шиншилловая шуба	большая кошка

## Автоматизация звука в предложениях

### Упр № 32 Повтори предложения.

**Три слова.** У Маши шуба. У Яши машина. У Антоши шапка. У Даши шахматы. Бабушка вышивает петушка. Маша кушает тушёнку. Камыши шумят тихо. Наташа пишет тушью.

**Четыре слова.** У Яши пшённая каша. Бабушка шьёт штанишки Яше. Маша пьёт вишнёвый компот. У Яшиной машины шины. Мишутка дует на пушинки. Наташа вешает шубу в шкаф. На опушке кукует кукушка. Пшённая каша из пшена.

**Пять слов.** У кошки ушки на макушке. Дома у Яши мешок каштанов. На опушке мушки и квакушки. Шапка да шубка - вот и Мишутка. Паша катает мишку на машине. Мама шьёт на швейной машинке.

**Шесть слов.** Мама-мышь и мышата едят шпинат. У Паши и Даши мышонок Пушок. У мышки-мышата, у кошки-котят.

**Семь слов.** Шахматы и шашки у Даши в шкафу. Наша Даша под душем моет шею и уши. Дедушка и Яша едят пшённую кашу. У Антоши машинка, а у папы - машина. Бабушка и мама Наташа готовят пышки. Наши шапки и шубы в дубовом шкафу.

**Восемь слов.** Паша едет на машине к дедушке и бабушке.

## Автоматизация звука в чистоговорках, скороговорках, стихах

### Упр №33

Чётко произносить чистоговорки.

Ша-ша-ша - шапка, шахматы, лапша.

Ши-ши-ши - шина, шило, камыши.

Ша-ша-ша - я катаю малыша.

Ша-ша-ша - варится лапша.

Ша-ша-ша - поймали мы мыша.

Ша-ша-ша - купаем гольша.

Ша-ша-ша - наша Маша хороша.

Ша-ша-ша - выходи из камыша.

Шо-шо-шо - поём мы хорошо.

Шо-шо-шо - говорим мы хорошо.

Шо-шо-шо - Паша пишет хорошо.

Шу-шу-шу - шубы, шум, мишутка, шут.

Шу-шу-шу - пилотку я ношу.

Шу-шу-шу - я значок ношу.

Шу-шу-шу - свежим воздухом дышу.

Шу-шу-шу - я письмо пишу.

Шу-шу-шу - помогите малышу.

Шу-шу-шу - Маша кушает лапшу.

Шу-шу-шу - шубу новую ношу.

Ше-ше-ше - утка в камыше.

Ше-ше-ше - живём мы в шалаше.

Ше-ше-ше - кошка в шалаше.

Ше-ше-ше - шепчет Шура в шалаше.

Ши-ши-ши - шило, шина, малыши.

Ши-ши-ши - Миша с Машей малыши.

Ши-ши-ши - глубоко дыши.

Ши-ши-ши - уснули малыши.

Ши-ши-ши - ну-ка, попляши.

Ши-ши-ши - на поляне малыши.

Ши-ши-ши - кашу ешьте, малыши.

Ши-ши-ши — что-то шепчут камыши.

**Упр №34** Повтори скороговорки.

- 1) Наша кошка у окошка.
- 2) У кошки ушки на макушке.
- 3) Наш Антошка глядит в окошко.
- 4) Виден на опушке небольшой домишко.
- 5) Хорошенькая пташка поёт у окошка.
- 6) Хороши в дорожку пироги с картошкой.
- 7) Я по берегу пошёл, белый камешек нашёл.

**Упр №35** Выучи стихотворение.

**Маша и каша**  
Маше каша надоела.  
Маша кашу не доела. –  
Маша, кашу доедай,  
Маме не надоедай

**Упр №36** Выучи чистоговорки. Чётко произноси звук [Ш].

Ши-ши-ши — шумят камыши.  
Ша-ша-ша — камыши для шалаша.  
Ше-ше-ше — Миша с Пашей в шалаше.  
Шо-шо-шо — в шалаше хорошо.  
Аш-аш-аш — дайте карандаш.  
Ыш-ыш-ыш — его погрызла мышь.  
Аша-аша-аша — то не мышь, а Паша.  
Аш-аш-аш — дайте новый карандаш.

**Упр №37** Чётко произносить строки стихотворений. Выучить (на выбор).

Мишутка Одеваем малыша, Гольша мы малыша. В рубашонку, шапку, шубку Одеваем мы мишутку.	Тише, мыши, тише, мыши! Кот пришёл на нашу крышу.	Скажи потише «Шесть мышпат» - и сразу мыши зашуршат.
Наша ёлка велика, Наша ёлка высока, Выше папы, выше мамы, Достаёт до потолка. А на ней игрушки, Бусы и хлопушки.	Шумит на опушке Мишка Топтыжка. Шишка на макушке У бедного мишки.	Пишет школьник Паша: Шапка, шайба, каша, Мышка, мошка, шутка, Шахматы, Мишутка.
У Маши - котёнок Тимошка, У Миши - мышонок Тотошка. Не могут Тотошка с Тимошкой Не шуметь хотя б немножко.	Наша кошка под окошком Шутит с мышкой понемножку. Что-то не до шуток мышке, Помогу-ка я малышке.	Мышкин дом Шмыг мышонок в капюшон, Словно в свой шалаш зашёл! Только б Кеша не нашёл! Кеша - это кот. Вот.
У мышонка Тотошки Кашки немножко. Думает Тотошка Отдать кашку кошке. И не будет кошка Шипеть на Тотошку	Воробей - Воробей, чего ты ждёшь? Крошек хлебных не клюёшь? - Я давно заметил крошки, Да боюсь сердитой кошки.	Ромашки Есть на новом платье У меня кармашки. На кармашках этих Вышиты ромашки. Ромашки, ромашки - Будто луговые. Ромашки, ромашки - Прямо как живые.

# Автоматизация звука в связной речи

Упр №38 Чётко произносить тексты. Пересказывать (на выбор).

## 1. Шалун Миша

Миша - шалун. Шалил с котёнком. Котёнок мяукал. Бабушка отняла котёнка. Ушёл Миша в лес. Увидел шишку и кинул шапку. В шишку не попал, а шапка повисла на ветке. Нет шишки, нет шапки. Так и пошёл Миша домой.

## 2. Даша вышивает

Даша вышивает бабушке подушку. На подушке будут вышиты кошка и мышка. У кошки уже готовы шея и ушки.

Вопросы.

1. Что делает Даша?
2. Что будет вышито на подушке?
3. Что уже вышито?

## 3. Кошки-мышки

Миша, Даша, Паша и Наташа играют в кошки-мышки. Маша -кошка, а Паша - мышка. - Мышка, беги от кошки, - командует Даша. Паша бежит от Миши. Вот-вот кошка поймает мышку!

Вопросы.

1. Кто играет в кошки-мышки?
2. Кто кошка и кто мышка?
3. Что говорит Даша?
4. Кто за кем бежит?

## 4. Мишка

Маша маленькая. Бабушка и дедушка купили Маше мишку. Мишка был большой, плюшевый. Маша не шалит, она играет с мишкой. Маша катает мишку на машине.

Вопросы.

1. Кто купил Маше мишку?
2. Какой был мишка?
3. Как играет Маша с мишкой?

## 5. Кот Пушок

У Наташи кот Пушок. Пушок - шалун. Он много шалит, а мышей ловит плохо. Вот шорох. Это шуршит мышка. Пушок -к мышке, а мышка - в норку.

Вопросы.

1. Кто у Наташи?
2. Почему Пушок - шалун?

# Дифференциация звуков

## Ш - С

**Упр №39** Повтори, прочитай слоги и цепочки слогов.

а) ша – са	ша – ша – са	б) ас – аш ас – аш – аш
со – шо	со – шо – шо	ош – ос ош – ош – ос
шу – су	шу – су – су	ус – уш ус – уш – ус
сы – ши	ши – сы – ши	иш – ис иш – ис – иш

**Упр № 40** Выполни слоговые упражнения.

Произноси выделенные слоги громче и дольше (с ударением).

шаса... сошо... шусу... сыши... шесэ... шаса... сошо... шусу... сыши... шесэ...  
шашаса... сосошо... шушусу... сысыши... шешесэ...

**Упр №40** . Повтори, прочитай слова. Поиграй в игру «Исправь взрослого».

спешка	пустошь	шалость
насмешка	фисташки	штепсель
смешинка	веснушка	<u>шелест</u>
<u>соглашение</u>	<u>двустиишие</u>	шампанское
старушка	простокваша	шерсть

**Упр №41** «Назови ласково».

стих – стишок	соловей – соловушка
пастух –	сторона –
солнце –	старуха -
стекло –	шерсть –
сын –	трус –

**Упр №42** Посчитай слова от 1 до 10.

а) веснушка	б) сосновая шишка
пастушок	<u>смешной стишок</u>
<u>стёклышко</u>	страшный сон
шестёрка	шерстяная шапка

**Упр №43** «Я и ты». Продолжи предложение по образцу.

Я сплю, и ты спишь.	Я сыплю песок, и ты сыпешь песок.
Я стою, и ты ...	Я посолю гуляш, и ты ...
Я сижу, и ты ...	Я советую не спешить, и ты ...
Я спорю, и ты...	Я ставлю шампунь, и ты ...
Я спляшу, и ты ...	Я сварю картошку, и ты ...
Я смотрю, и ты ...	Я собираю камешки, и ты ...

**Упр №44** Замени в словах звук с на звук ш. Напиши новое слово.

суметь – шуметь	нас – наш
сутки –_	вас –_
сайка –_	плюс –_
сок –_	Марс –_
стуки – штуки	басня – башня
скала –_	каска –_
споры –_	крыса –_
стык –_	миска –_

**Упр №45** Повтори, прочитай предложения.

Маша спешит к финишу.

Пастушок пасёт гусей.

Сосны тихо шумят в лесу.

Сынишка скушал кашу.

Катюша всех насмешила.

Наташа ест фисташки.

В лесу слышен шелест листьев.

Пиши красиво, не спеши.

У шакала серая шерсть.

Детишки рисуют солнышко.

Старушка покупает простоквашу.

**Упр №46** . Изменяй предложения.

Я спешу в школу. Ты... Он... Она... Мы... Вы... Они... Я ставлю штамп. Я слышу шум. Я пишу стишок.

**Упр №47** Повтори, назови профессии людей. Скажи, кто что делает.

Покажи правильные варианты линиями.

шахматист —

поднимает штангу

машинист —

играет в шахматы

штангист

пасёт стадо

путешественник

водит поезда

пастушок

прыгает с парашютом

парашютист

путешествует по странам

**Упр №48** «Скажи наоборот». Подбери слова, противоположные по значению.

а) тонкий — толстый

б) ложиться — вставать

маленький — ...

помогать — ...

весёлый — ...

разрушать — ...

гладкий — ...

увеличивать — ...

медленный — ...

намочить — ...

низкий — ...

лежать — ...

узкий — ...

напугать — ...

мокрый — ...

разбирать — ...

**Слова:**

а) *большой, грустный, шершавый, быстрый, высокий, широкий, сухой.*

б) *мешать, строить, уменьшать, высушить, стоять, насмешить, собирать.*

**Упр №49** . Продолжи предложение по образцу.

**Пример:** У Паши смешной стишок, а у Сани ещё смешнее.

Ландыши душистые, а сирень ещё ...

Лариса успешно учится, а Настя ещё ...

Серёжа поспешно собирается, а Денис ещё ...

Ваня очень шустрый, а Саша ещё ...

Вова старший в классе, а Максим его ещё ...

В дремучем лесу очень страшно, а ночью ещё ...

**Упр №50** Повтори, прочитай слоги и цепочки слогов.

а) саш	саш – сош – суш	б) шас	шас – шис – шус
сош	сош – суш – сыш	шос	шус – шас – шос
суш	суш – сыш – саш	шус	шис – шос – шас
сыш	сыш – саш – сош	шис	шос – шус – шис

в)асша	ша –асша	г) ашса	са –ашса
осшо	шо – осшо	ошсо	со – ошсо
усшу	шу – усшу	ушсу	су – ушсу
исши	ши – исши	ишсы	сы – ишсы

**Упр №51** . Выполни слоговые упражнения.

**Произноси выделенные слоги громче и дольше (с ударением).**

шасу...	соши...	шуса...	сышо...
шасу...	соши...	шуса...	сышо...
шашасу...	сосоши...	шушуса...	сысышо...

**Упр №52** Повтори, прочитай слова. Поиграй в игру «Исправь взрослого».

Саша	шоссе	нашествие
сушка	шасси	путешествие

**Упр №53** Продолжи предложение по образцу.

а) Он сушит шубу, и я сушу шубу.	Он слышит шум, и я ...
Он спишет стишок, и я ...	Он смешит детишек, и я ...
Он скосит сено, и я ...	Он скушает сушку, и я ...

б) Я купаюсь, и ты купаешься.	Я спускаюсь на лифте, и ты ...
Я одеваюсь, и ты ...	Я моюсь под душем, и ты ...
Я умываюсь, и ты ...	Я катаюсь на лошади, и ты ...
Я веселюсь, и ты ...	Я боюсь кашалота, и ты ...
<u>Я обуваюсь, и ты...</u>	Я тороплюсь в школу, и ты ...
Я повернусь, и ты ...	Я собираюсь в путешествие,
и ты ...	

. **Упр №54** Посчитай слова от 1 до 10.

пушистая кошка	сушёный абрикос
<u>душистый ландыш</u>	шустрый малыш

**Упр №55** Прочитай слова. Поставь ударение в каждом слове.

каша – касса	усы – уши	кушать – кусать
масса – Маша	шины – сыны	пошёл – посол

**Упр. №56** Повтори, прочитай предложения.

Саше шесть лет.

Даша сушит шубу.

У Алёши шесть гостей.

На шоссе много машин.

У самолёта большие шасси.

Совсем не слышно шагов кошки.

Бабушка делает массаж дедушке.

Саша любит путешествовать пешком.

Паша расшнуровывает сапоги.

Шалаш покрыт пушистым снегом.

риша, ты слишком торопишься.

Малыши сегодня что-то расшалились.

**Упр №57** Изменяй предложения.

Я слышу шелест. Ты... Он... Она... Мы... Вы... Они... Я шагаю по шоссе.

Я сошью шесть костюмов.

Я расшатываю старую решётку.

**Упр №58** Повтори чистоговорки.

Су-су-шу, я носки себе сушу.

Шу-шу-су, сушки Саше я несу.

Ше-ше-сэ, Саша вышел на шоссе.

Сы-сы-ши, я спешу, и ты спешу.

Ши-ши-си, выпускает самолёт шасси.

**Упр №59** Выучи скороговорки.

Саша – трусишка, страшно ему.

Шла Саша по шоссе и сосала сушку.

Не заходит Саша в класс.

Саше страшно – свет погас.

Станислав услышал хруст –

Он сломал самшита куст.

**Упр №60** Выучи стихотворение.

**Сашины сушки**

Саша шустро сушит сушки,

Саша высушил штук шесть.

И смешно спешат старушки

Сушек Сашиных поесть.